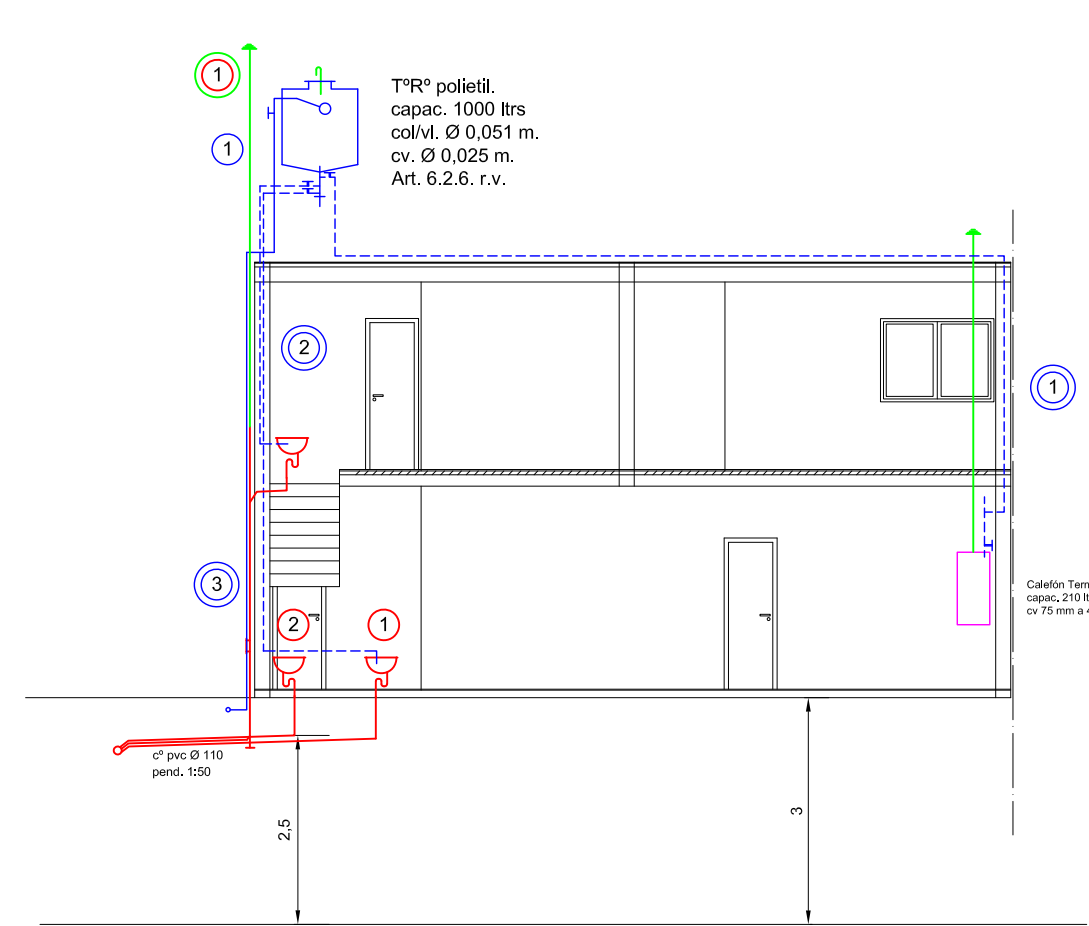
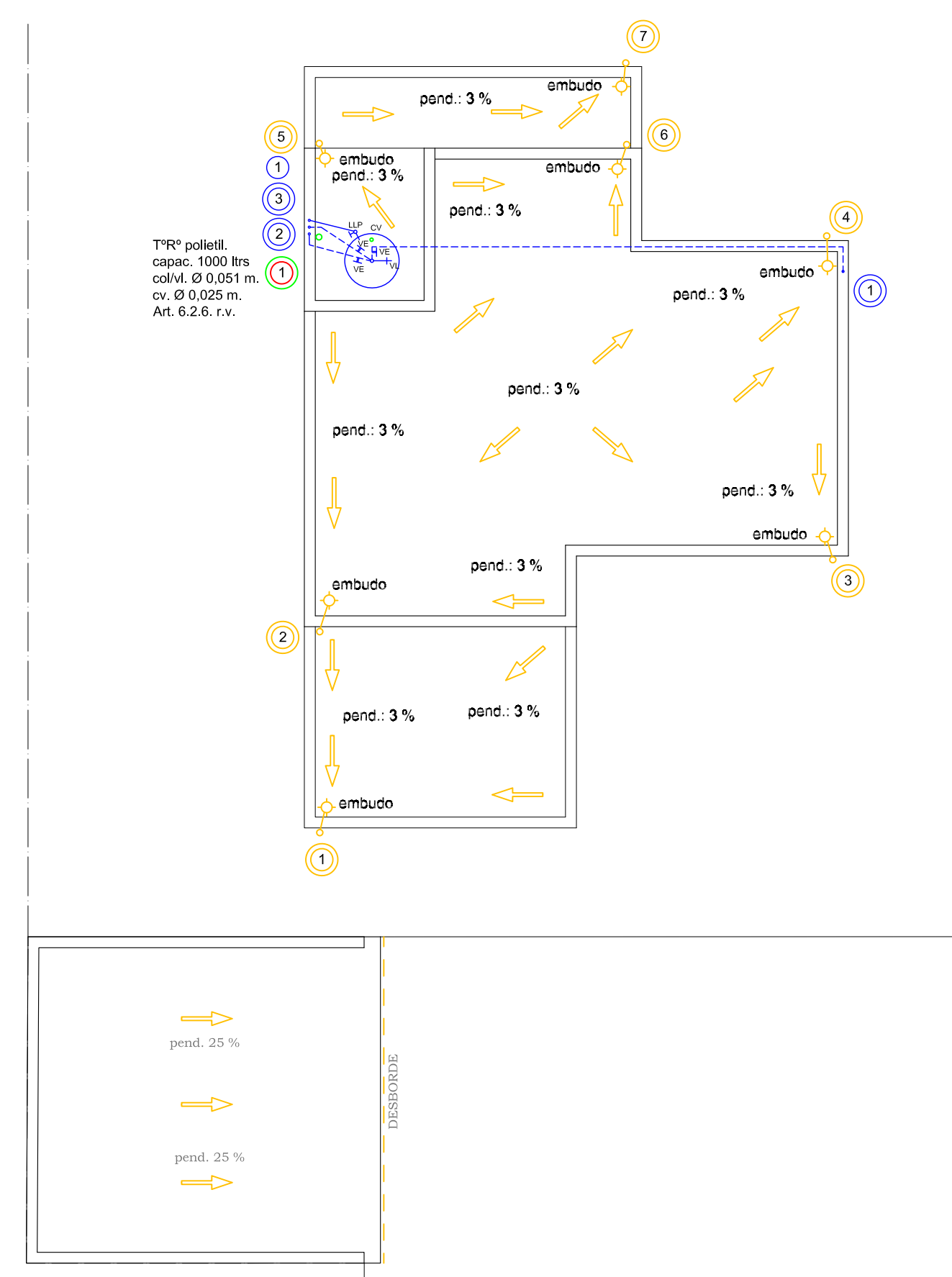


PLANO DE COMPARACION
CORTE B-B

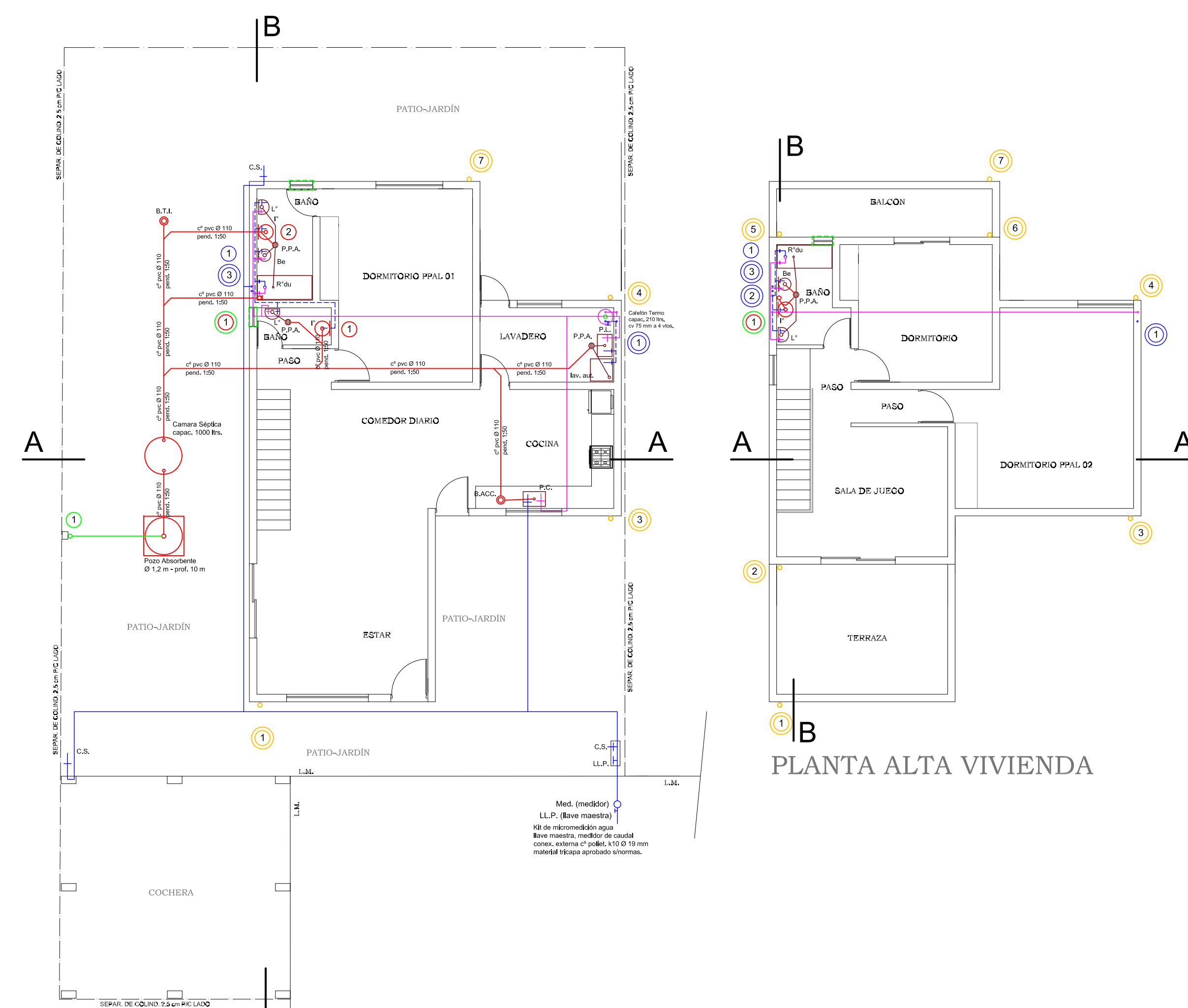


PLANO DE COMPARACION
CORTE A-A

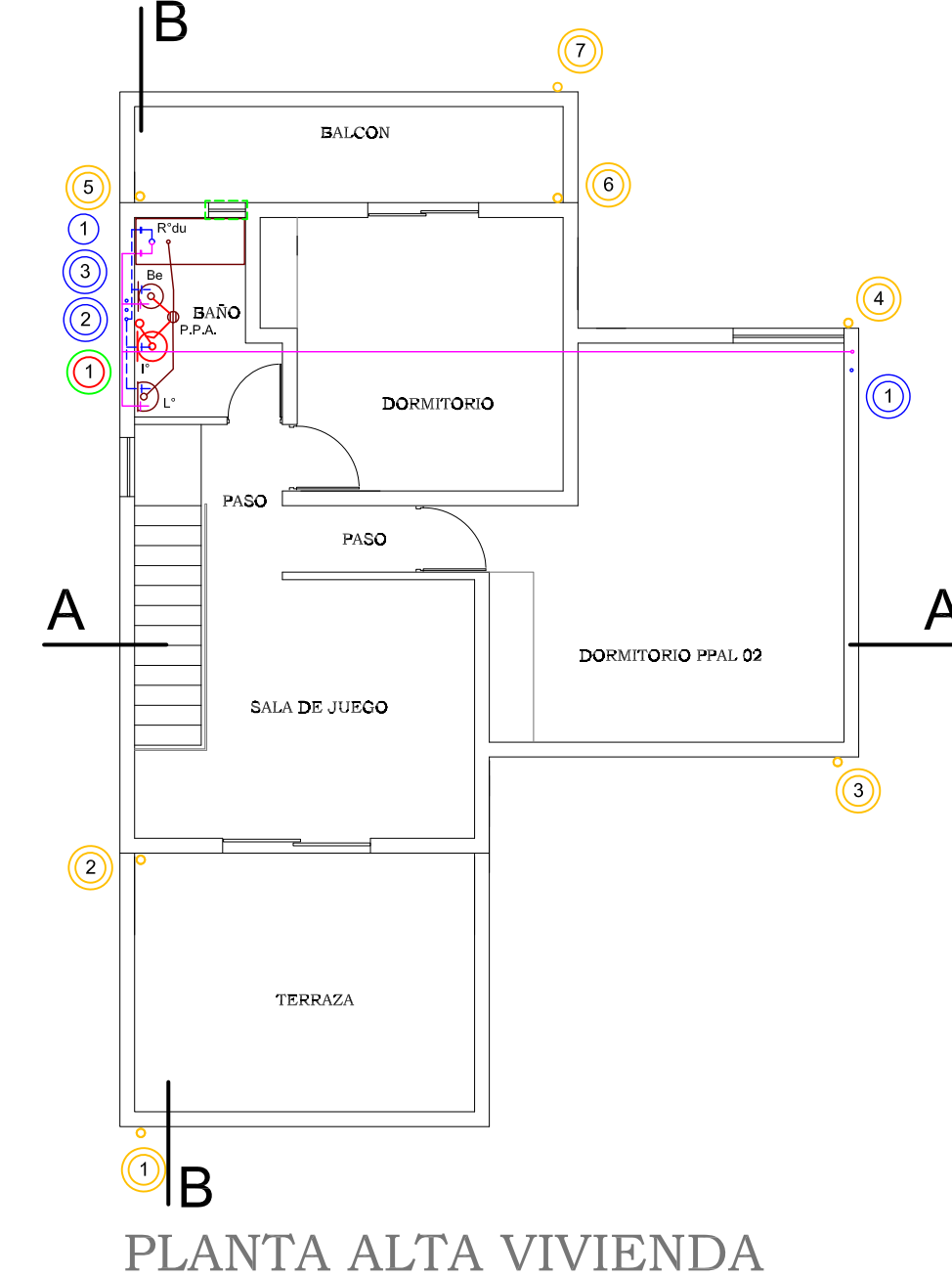
CUADRO DE RESUMEN							
DESIG.	PRIMARIO			PLUVIAL		VENTILACIONES	
	N°	Mat.	Ø	N°	Mat.	Ø	
TRAMO	1-2	PVC	110				
HOR.COL.	1	PVC	110			1 al 7	PVC 110
COL.	1	PVC	110			1 al 7	PVC 110
P.P.	4	PVC	64				ARTEFACTOS Y ACCESORIOS
B.ACC.	1	PVC	110	BAÑO (1)	F.Daf. 1/2" x 200cm PVC Ø 40		
I.	1-2	PVC	110	BAÑO (2)	F.Daf. 1/2" x 200cm PVC Ø 40		
Las cañerías de agua son de POLIP. H3 (BAÑO (PA)) F.Daf. 1/2" x 200cm PVC Ø 40							
diámetro de diást. 19 mm.							
				PC	2 cañer. pvc Ø 50 mm.		
				PL	2 cañer. pvc Ø 40 mm.		
				LAV. AUT.	1 cañer. pvc Ø 40 mm.		



PLANTA DE TECHOS



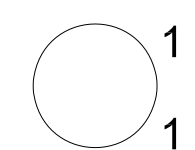
PLANTA BAJA VIVIENDA y COCHERA



PLANTA ALTA VIVIENDA

EXP. N°: SOLIC. N°: RADIO: SAN MARTÍN

PLANO NUEVO
EDIFICIO EN CONSTRUCCION
CALLE: LOS TAMARINDOS N° 552
VILLA MATILDE-PALMIRA
PROPIEDAD DE
MARTIN CRISTIAN LIMA
DESAGUE PROVISORIO A POZO ART. 1-10-1 R.V.

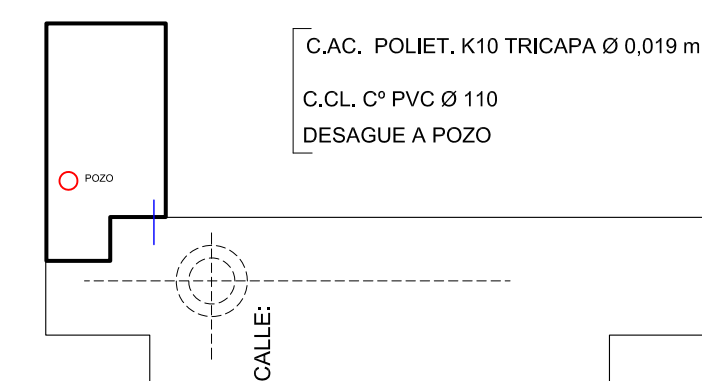


CONSTRUCTOR/PROYECTO y DIR. TEC.
MIMO: DANIEL CISVALDO VARELA - mat.: 3721
Domic.: SALTA N° 200 PALMIRA SAN MARTIN

PROPIETARIO
DOMICILIO: AMEGHINO N° 645 PALMIRA
SAN MARTIN

ESC. 1.100

CROQUIS DE UBICACION



ANTECEDENTES

EXPMTE O.C.N°:
APROB.:
PAD. MUNIC.: 00033020
N.C.: 000148-00006
SUP. TERR.: 437.82 m2
SUP. CUB. P. BAJA VIV.: 103.21 m2
SUP. CUB. P. ALTA VIV.: 75.04 m2
SUP. CUB. total VIV.: 178.25 m2
SUP. CUB. COCHERA: 37.26 m2
SUP. CUB. TOTAL: 215.51 m2